

# HANSA

world of office



- |           |   |           |   |
|-----------|---|-----------|---|
| <b>D</b>  | <b>GEBRAUCHSANLEITUNG</b><br>LED-Leuchte<br>LED Scala | <b>GB</b> | <b>OPERATING INSTRUCTIONS</b><br>LED lamp LED Scala     |
| <b>F</b>  | <b>MODE D'EMPLOI</b><br>Lampe à diodes<br>LED Scala   | <b>I</b>  | <b>ISTRUZIONI D'USO</b><br>Lampada a LED -<br>LED Scala |
| <b>E</b>  | <b>INSTRUCCIONES DE USO</b><br>Lámpara LED Scala      | <b>NL</b> | <b>GEBRUIKSAANWIJZING</b><br>LED-lamp LED Scala         |
| <b>CZ</b> | <b>NÁVOD K POUŽITÍ</b><br>LED lampička<br>LED Scala   | <b>SK</b> | <b>NÁVOD NA POUŽITIE</b><br>LED-lampa LED Scala         |

## Kontrolle ist besser

1. Prüfen Sie, ob die Lieferung vollständig ist und ob die Leuchte Transportschäden aufweist.
2. Sollte die Lieferung unvollständig sein oder Transportschäden aufweisen, nehmen Sie die Leuchte nicht in Betrieb. Wenden Sie sich an den Händler, bei dem Sie die Leuchte gekauft haben.

## Bestimmungsgemäßer Gebrauch

Diese Leuchte ist nur für die Beleuchtung in trockenen Innenräumen (Wohnung/Büro) geeignet. Für Schäden, die aus nicht bestimmungsgemäßem Gebrauch der Leuchte resultieren, wird keine Gewährleistung übernommen.

## Bevor Sie die Leuchte benutzen



Bevor Sie Ihr Gerät benutzen, lesen Sie bitte zuerst die Sicherheitshinweise und die Gebrauchsanleitung aufmerksam durch. Nur

so können Sie alle Funktionen sicher und zuverlässig nutzen.

Die Gebrauchsanleitung basiert auf den in der Europäischen Union gültigen Normen und Regeln. Beachten Sie im Ausland auch landesspezifische Richtlinien und Gesetze!

**Bewahren Sie alle Sicherheitshinweise und Anweisungen für die Zukunft auf. Geben Sie alle Sicherheitshinweise und Anweisungen an jeden nachfolgenden Verwender der Leuchte weiter.**

## Zu Ihrer Sicherheit

### Signalwörter

#### GEFAHR



#### Hohes Risiko!

Missachtung der Warnung kann Schaden für Leib und Leben verursachen.

#### ACHTUNG



#### Mittleres Risiko!

Missachtung der Warnung kann einen Sachschaden verursachen.

## Symbole



Nur für Innenräume geeignet!



Zum Reinigen keine Sprays verwenden!



Doppelte Isolierung



Die Leuchte ist zur Montage auf normal entflammaren Untergründen geeignet.

## Sicherheitshinweise

### GEFAHR



### Gefährliche Netzspannung! Stromschlag-Gefahr!

Fehlerhafte Elektroinstallation oder zu hohe Netzspannung

- kann zu elektrischem Stromschlag führen.
- Nehmen Sie die Leuchte nicht in Betrieb, wenn sie sichtbare Schäden aufweist.
  - Prüfen Sie Gerät und Kabel regelmäßig auf Schäden.
  - Überlassen Sie Reparaturen einer Fachwerkstatt.
  - Bei Reparaturen dürfen nur Teile verwendet werden, die den ursprünglichen Gerätedaten entsprechen. In diesem Gerät befinden sich elektrische und mechanische Teile, die zum Schutz gegen Gefahrenquellen unerlässlich sind.
  - Tauchen Sie weder die Leuchte selbst noch Netzkabel oder -stecker in Wasser.
  - Fassen Sie den Netzstecker niemals mit feuchten Händen an.
  - Halten Sie die Leuchte, den Netzstecker und das Netzkabel von offenem Feuer und heißen Flächen fern.
  - Verwenden Sie die Leuchte nur in trockenen Innenräumen. Betreiben Sie sie nie in Feuchträumen oder im Regen.
  - Lagern Sie die Leuchte nie so, dass sie in eine Wanne oder in ein Waschbecken fallen kann.
  - Greifen Sie niemals nach einem Elektrogerät, wenn es ins Wasser gefallen ist. Ziehen Sie in einem solchen Fall sofort den Netzstecker.

- Wenn Sie die Leuchte nicht benutzen, sie reinigen oder wenn eine Störung auftritt, schalten Sie die Leuchte aus, und ziehen Sie immer den Stecker aus der Steckdose.
- Ziehen Sie den Netzstecker nie an der Zuleitung aus der Steckdose, sondern fassen Sie immer den Netzstecker an.
- Verwenden Sie das Anschlusskabel nie als Tragegriff.
- Wenn die Netzanschlussleitung dieses Geräts beschädigt wird, muss sie durch den Hersteller oder seinen Kundendienst oder eine ähnlich qualifizierte Person ersetzt werden, um Gefährdungen zu vermeiden.
- Machen Sie das ausgediente Gerät unbrauchbar: Ziehen Sie das Netzkabel aus der Steckdose, und schneiden Sie das Netzkabel durch.

**GEFAHR Gefahren für Kinder und andere Personen!**



- Kinder erkennen die Gefahren beim Umgang mit Elektrogeräten häufig nicht oder unterschätzen sie. Kinder können sich beim Spielen in der Verpackungsfolie verfangen und darin ersticken.
- Lassen Sie Kinder nicht mit dem Gerät und den Verpackungsfolien spielen und nie unbeaufsichtigt mit Elektrogeräten arbeiten.

**GEFAHR Brandgefahr!**



Benutzen Sie keine Sprays oder dergleichen, um die Leuchte zu säubern.

**GEFAHR Verletzungsgefahr!**



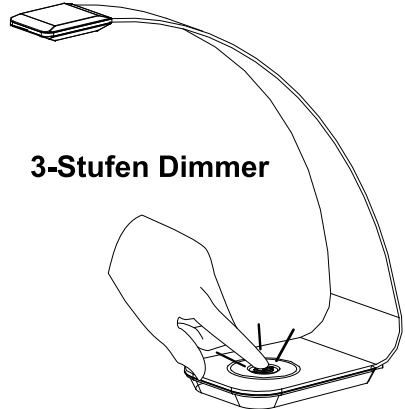
Das Licht des Leuchtmittels ist sehr stark.

- Blicken Sie nicht direkt in die Lampe.

### Zum Aufstellungsort

- Stellen Sie die Leuchte auf eine feste, ebene Oberfläche (z.B. Tisch oder Sideboard) in der Nähe einer Steckdose auf.
- Sorgen Sie dafür, dass sie nicht kippen kann und das Kabel nicht zur Stolperfalle wird.

### Leuchte ein-/ausschalten



**3-Stufen Dimmer**

### Leuchtmittel auswechseln

- Lebensdauer des Leuchtmittels: 25.000 Stunden
- Das Leuchtmittel kann nicht ausgewechselt werden.

## Reinigung und Pflege

**GEFAHR** **Gefährliche Netzspannung!**  
**Stromschlag-Gefahr!**



Unsachgemäße Bedienung  
kann zu elektrischem Strom-

schlag führen.

- Ziehen Sie zum Reinigen immer den Netzstecker aus der Steckdose. Dabei immer den Stecker anfassen und nicht am Kabel ziehen.
- Achten Sie darauf, dass kein Wasser in den inneren Bereich der Leuchte oder an andere stromführende Teile gelangt.

- Die Leuchte vorsichtig mit einem leicht angefeuchteten Tuch oder mit einem trockenen Staubtuch abwischen.

## Technische Daten

Spannung: 100 – 240V AC  
Leuchtmittel: LED 3W  
Schutzklasse: II

Modellnummer: 41-5010.627-629

## Distributor

Der Distributor des auf dem Titelblatt bezeichneten Geräts und Verantwortlicher im Sinne des GPSG sowie für die Einhaltung der Richtlinien zur Benutzung des CE-Zeichens ist:

### **Styro GmbH**

Industriestraße 2  
D-91583 Schillingsfürst

Tel.: 0049 (0) 9868 989490

[www.styro.de](http://www.styro.de)

### Check to be sure

1. Check that the delivery is complete and that the light does not exhibit any transport damages.
2. If the delivery is incomplete or exhibits transport damages, do not use the light. Contact your vendor, where you purchased the light.

### Proper use

This light is only suitable for lighting dry indoor areas (home/office). No warranty is assumed for damages attributed to improper use of the light.

### Before you use the light



Before you use the device, please first carefully read through the safety notes and operating instructions. Only in this way, will you be able to use all functions in a safe and reliable manner.

The operating instructions are based on the standards and rules in force in the European Union. Please also observe the country-specific guidelines and laws that are valid in other states!

**Keep all safety notes and instructions for future use. Pass on all safety notes and instructions to any subsequent user of the light.**

### For your safety

#### Signal words

#### DANGER

#### High risk!



Failure to observe the warning may result in injury to life and limb.

#### ATTENTION

#### Moderate risk!



Failure to observe the warning may result in damage to property.

### Symbols



Only suitable for indoor spaces!



Do not use any sprays when cleaning!



Double insulation



The light is suitable for installation on surfaces with normal flammability.

### Safety notes

#### DANGER

#### Hazardous grid voltage! Risk of electric shock!



Deficient electrical installation or excessive mains voltage may result in an electric shock.

- Do not use the light if it exhibits visible damages.
- Check the device and cable for damages on a regular basis.
- Have repairs performed by a qualified workshop.
- For repairs, only parts may be used that correspond to the original device specifications. There are electrical and mechanical parts in this unit which are essential in order to avoid exposure to sources of danger.
- Immerse neither the light nor the mains cord or plug in water.
- Never take hold of the mains cord with wet hands.
- Keep the light, mains plug, and mains cord away from open flames, and hot surfaces.
- Only use the light in dry indoor spaces. Never use it in wet rooms or in the rain.
- Store the light so that there is no risk of it falling in a tub or in a sink.
- Never attempt to grasp an electric appliance once it has fallen in water. In such a case, immediately disconnect the mains plug.
- If you are not using the light, cleaning it or in the event of a malfunction, turn the light off and always pull the plug out of the socket.

- Never pull the mains cord out of the socket by the cord, instead always take hold of the mains plug.
- Never use the connector cord as a carrying strap.
- If the mains cord of this device is damaged, it must be replaced by the manufacturer or its customer service department or a person with similar qualifications in order to avoid risks.
- Render the device, which has outlived its purpose, unusable. Pull the mains cord out of the socket and cut the mains cord in half.

**DANGER** **Danger to children and other persons!**



Children often do not recognise the risks of handling electric appliances or underestimate them. Children can become trapped in the packing film when playing and suffocate.

- Do not allow children to play with the packing film and never allow them to use electric appliances without supervision.

**DANGER** **Fire hazard!**



Do not use any sprays or the like to clean the light.

**DANGER** **Risk of injury!**



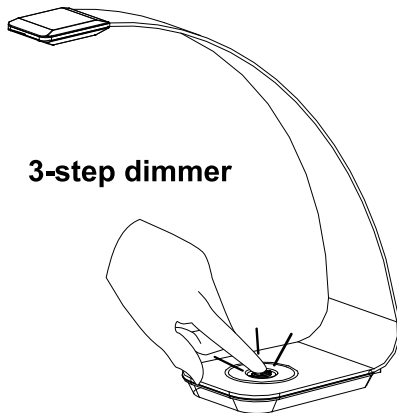
The light from the bulb is very intense.

- Do not look directly into the light.

**Notes on the place of installation**

- Set up the light on a solid, level surface (e. g. table or sideboard) close to a socket.
- Make sure that there is no risk of it tipping and that the cord does not pose a trip hazard.

**Turning the light on/off**



**3-step dimmer**

**Replacing the bulb**

- Bulb service life: 25,000 hours
- The bulb cannot be replaced.

## Care and cleaning

**DANGER Hazardous grid voltage! Risk of electric shock!**



Improper use could result in electric shock.

- When cleaning the light, always pull the mains plug out of the socket. When doing so, always take hold of the plug and not the cord.
  - Make sure that no water penetrates the inside of the light or other parts carrying a current.
- 
- Carefully wipe off the light with a damp cloth or a dry dust cloth.

## Technical data

Voltage: 100 – 240 V AC  
Bulb: LED 3 W  
Protection class: II

Model number: 41-5010.627-629

## Distributor

The “distributor” of the device identified on the title page and the party responsible in the sense of the GPSG [German Law on Appliance and Product Safety] and compliance with guidelines for using the CE mark is:

**Styro GmbH**  
Industriestraße 2  
D-91583 Schillingsfürst

Tel.: 0049 (0) 9868 989490  
[www.styro.de](http://www.styro.de)

### Un contrôle est plus prudent

1. Veuillez contrôler si la livraison est complète et si la lampe ne présente pas de dommages dus au transport.
2. Si la livraison devait être incomplète ou si elle présentait des dommages dus au transport, ne mettez pas la lampe en service. Veuillez vous adresser au revendeur chez qui vous avez acheté la lampe.

### Utilisation conforme aux prescriptions

Cette lampe est uniquement destinée à l'éclairage dans des locaux secs (appartement/bureau). Aucune garantie n'est prise en charge en cas de dommages résultant d'une utilisation de la lampe non conforme aux prescriptions.

### Avant d'utiliser la lampe



Avant d'utiliser votre appareil, veuillez d'abord lire les consignes de sécurité et le mode d'emploi avec attention. Ce n'est que de

cette manière que vous pourrez utiliser l'appareil en toute fiabilité et sécurité.

Le mode d'emploi se base sur les normes et règles européennes en vigueur. À l'étranger, veuillez aussi tenir compte des directives et lois spécifiques au pays !

**Conservez toutes les consignes de sécurité et instructions pour l'avenir. Remettez à chaque utilisateur suivant de la lampe toutes les consignes de sécurité et instructions.**

### Pour votre sécurité

#### Mots de signalisation

#### **DANGER** Risque élevé !



Un non-respect de l'avertissement peut causer des dommages corporels voire mortels.

#### **ATTENTION** Risque moyen !



Un non-respect de l'avertissement peut causer des dommages matériels.

### Symboles



Convient uniquement à un usage en intérieur !



N'utiliser aucune bombe pour le nettoyage !



Double isolation



La lampe est conçue pour un montage sur des bases normalement ininflammables.

### Consignes de sécurité

#### **DANGER** Tension électrique dangereuse ! Risque d'électrocution !



Une installation électrique défectueuse et une trop forte tension peuvent provoquer une électrocution.

- Ne mettez pas la lampe en service si elle présente des dommages visibles.
- Vérifiez l'appareil et le câble régulièrement pour détecter d'éventuels dommages.
- Faites réparer l'appareil par un atelier spécialisé.
- Pour les réparations, seules les pièces correspondant aux données originales de l'appareil pourront être utilisées. Cet appareil contient des pièces électriques et mécaniques qui sont nécessaires à la protection contre les sources de danger.
- Ne plongez ni la lampe ni le câble électrique ou la prise dans de l'eau.
- Ne prenez jamais la prise électrique avec les mains humides.
- Maintenez la lampe, la prise électrique et le câble éloignés de tout feu ou toute surface chaude.
- Utilisez la lampe uniquement dans des locaux secs. Ne l'utilisez jamais dans des locaux humides ou sous la pluie.

- Ne stockez jamais la lampe de manière à ce qu'elle tombe dans une baignoire ou un lavabo.
- Ne touchez jamais l'appareil lorsqu'il est tombé dans l'eau. Dans un tel cas, débranchez immédiatement la prise électrique.
- Si vous n'utilisez plus la lampe, nettoyez-la ou si une panne survient, éteignez la lampe et débranchez toujours la prise électrique.
- Ne débranchez jamais la prise électrique en tirant sur le câble mais saisissez toujours la prise elle-même.
- N'utilisez jamais le câble de branchement comme poignée de transport.
- Lorsque le câble d'alimentation de cet appareil est endommagé, il doit être remplacé par le fabricant ou son service après-vente ou encore par une personne qualifiée afin d'éviter tout risque.
- Rendez l'appareil usagé inutilisable : débranchez la prise électrique et sectionnez le câble d'alimentation.

**DANGER Risques pour les enfants et les autres personnes !**



Les enfants ne reconnaissent pas souvent ou sous-estiment

les dangers lorsqu'ils utilisent des appareils électriques. En jouant avec le film d'emballage, les enfants peuvent rester coincés et s'étouffer.

- Ne laissez pas les enfants jouer avec l'appareil et le film d'emballage et ne les laissez jamais travailler sans surveillance avec les appareils électriques.

**DANGER Risque d'incendie !**



N'utilisez aucune bombe ou similaire pour nettoyer la lampe.

**DANGER Risque de blessure !**



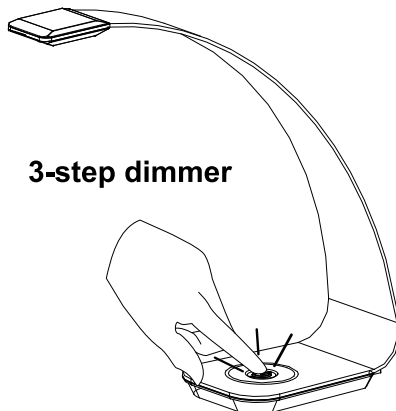
La lumière de l'ampoule est très puissante.

- Ne regardez pas directement dans la lampe.

**Concernant le lieu d'installation**

- Posez la lampe sur une surface solide et plate (p. ex. une table ou un meuble) à proximité d'une prise électrique.
- Faites en sorte qu'elle ne puisse pas basculer ou que le câble ne fasse trébucher personne.

**Allumer/éteindre la lampe**



**3-step dimmer**

**Remplacer l'ampoule**

- Durée de vie de l'ampoule : 25 000 heures
- L'ampoule ne peut pas être remplacée.

## Nettoyage et entretien

**DANGER** **Tension électrique dangereuse ! Risque d'électrocution !**



- Une manipulation non appropriée peut provoquer une électrocution.
- Pour effectuer le nettoyage, débranchez toujours la prise électrique. Pour ce faire, tirez toujours sur la prise, pas sur le câble.
  - Veillez à ce que l'eau ne pénètre pas à l'intérieur de la lampe ou dans d'autres parties conductibles d'électricité.
- 
- Essuyez avec précaution la lampe avec un chiffon légèrement humide ou avec un chiffon à poussière sec.

## Données techniques

Tension : 100 – 240V AC  
Ampoule : LED 3W  
Catégorie de protection : II

Numéro de modèle : 41-5010.627-629

## Personne responsable de la mise en circulation

La « personne responsable de la mise en circulation » de l'appareil indiqué sur la page de titre au sens de la GPSG ainsi que pour le respect des directives d'utilisation du sigle CE est :

**Styro GmbH**  
Industriestraße 2  
D-91583 Schillingsfürst

Tél. : 0049 (0) 9868 989490

[www.styro.de](http://www.styro.de)

## Controllare è meglio

- 1) Controllare se la fornitura è completa e se la lampada presenta danni dovuti al trasporto.
- 2) Se la fornitura non è completa o presenta danni, non mettere in funzione la lampada. Rivolgersi al rivenditore presso il quale l'avete acquistata.

## Uso conforme alla destinazione

La presente lampada è realizzata solo per l'illuminazione in locali al chiuso asciutti (abitazione/ufficio). Per danni risultanti dall'uso non conforme alla destinazione della lampada, non si rilascia nessuna garanzia.

## Prima d'impiegare la lampada



Prima d'impiegare la lampada, leggere con attenzione le norme di sicurezza e le istruzioni d'uso. Solo così sarete in grado di utilizzare tutte le funzioni affidabilmente ed in sicurezza.

Il presente manuale si basa sulle norme e sui regolamenti in vigore nell'Unione europea. Si raccomanda di osservare all'estero anche le direttive e leggi vigenti nel rispettivo Paese!

**Conservare tutte le norme di sicurezza e le istruzioni d'uso per una futura consultazione. Consegnare tutte le norme di sicurezza e le istruzioni d'uso ad ogni successivo utilizzatore della lampada.**

## Per la vostra incolumità

### Segnalazioni

#### **PERICOLO** **Rischio elevato!**



La non osservanza di questa avvertenza può comportare danni, anche letali, alle persone.

#### **ATTENZIONE** **Rischio medio!**



La non osservanza di questa avvertenza può causare danni materiali.

## Pittogrammi



Adatta solo per locali al chiuso!



Per la pulizia non utilizzare prodotti spray!



Doppio isolamento



La lampada è indicata al montaggio su superfici normalmente infiammabili.

## Norme di sicurezza

### **PERICOLO** **Tensione pericolosa! Pericolo di scosse elettriche!**



Installazioni elettriche anomale o tensione di rete elevata possono causare scosse elettriche.

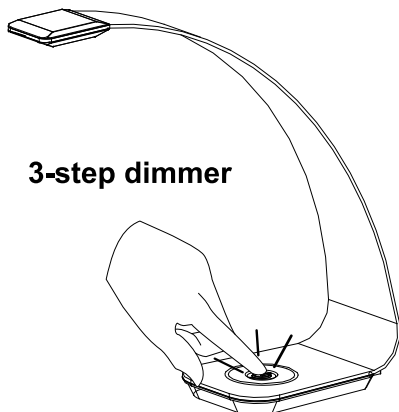
- Non mettere in funzione la lampada se presenta danni evidenti.
- Controllare periodicamente se l'apparecchio o il cavo presentano danni.
- Affidare le riparazioni ad un'officina specializzata.
- Nei lavori di riparazione è consentito utilizzare solo parti di ricambio che corrispondono ai dati originali dell'apparecchio. Nel presente apparecchio sono installate parti elettriche e meccaniche, indispensabili per la protezione da fonti di pericolo.
- Non immergere nell'acqua né la lampada stessa né il cavo o la spina.
- Non afferrare mai la spina con le mani bagnate.
- Tenere la lampada, la spina ed il cavo lontano dalle fiamme libere e superfici roventi.
- Utilizzare la lampada solo al chiuso in locali asciutti. Non utilizzarla in ambienti bagnati o sotto la pioggia.
- Non collocare mai la lampada in modo che possa cadere in una vasca o lavandino.
- Non afferrare mai un apparecchio elettrico caduto in acqua. In tale eventualità togliere immediatamente la spina dalla presa.

- Spegnere la lampada e togliere sempre la spina dalla presa se non la utilizzate, quando la pulite o se si verifica un guasto.
- Non tirare mai il cavo per sfilare la spina dalla presa, bensì afferrare sempre la spina.
- Non utilizzare mai il cavo per reggere l'apparecchio.
- Se il cavo di collegamento del presente apparecchio è danneggiato, deve essere sostituito dal produttore o dal suo servizio assistenza o personale parimenti qualificato, al fine di evitare situazioni di pericolo.
- Non utilizzare mai la lampada se il vetrino di protezione manca o è deteriorato.
- Rendere inutilizzabile l'apparecchio dismesso: staccare il cavo dalla presa e tagliarlo in due.

### Collocazione

- Collocare la lampada su una superficie rigida e piana (ad esempio tavolo o comò) vicino ad una presa.
- Assicurarsi che la lampada non rischi di cadere, ed evitare che si possa inciampare nel cavo.

### Accendere/spegnere la lampada



### Sostituzione delle lampade

- Ciclo di vita delle lampade: 25.000 ore
- Le lampade non possono essere sostituite

#### **PERICOLO Pericoli per i bambini ed altre persone!**



Spesso i bambini non si rendono conto dei pericoli che incombono maneggiando apparecchi elettrici, o li sottovalutano. Giocando con la pellicola d'imballaggio, i bambini rischiano di restarvi impigliati e di soffocare.

- Non permettere ai bambini di giocare con l'apparecchio e le pellicole d'imballaggio, e mai lasciargli maneggiare senza sorveglianza gli apparecchi elettrici.

#### **PERICOLO Pericolo d'incendio!**



Per pulire la lampada non utilizzare prodotti spray e simili.

#### **PERICOLO Pericolo di lesioni!**



La luce della lampadina è molto intensa.

- Non dirigere lo sguardo nella lampadina.



## Pulizia e manutenzione

### **PERICOLO** Tensione pericolosa! Pericolo di scosse elettriche!



L'uso improprio può provocare scosse elettriche.

- Prima di pulire la lampada, togliere sempre la spina dalla presa, avendo cura di afferrare la presa e di non tirare il cavo.
- Evitare infiltrazioni d'acqua all'interno della lampada o altre parti sotto corrente.
- Pulire la lampada con cautela passando un panno leggermente umido o un panno togli-polvere asciutto.

## Dati tecnici

Tensione: 100 – 240V AC  
Lampadina: LED 3W  
Classe isolamento: II

Cod. modello: 41-5010.627-629

## Distributore

Il "distributore" del prodotto menzionato in copertina è responsabile ai sensi della legge tedesca sulla sicurezza dei prodotti ed apparecchiature (GPSG), nonché per l'osservanza delle direttive sull'uso della marcatura CE, è:

**Styro GmbH**  
Industriestraße 2  
D-91583 Schillingsfürst

Tel.: 0049 (0) 9868 989490

[www.styro.de](http://www.styro.de)

## Es mejor comprobar

1. Compruebe si el suministro está completo y si la lámpara presenta daños de transporte.
2. Si el suministro estuviera incompleto o presentara daños de transporte, no ponga la lámpara en funcionamiento. Diríjase al distribuidor donde ha comprado la lámpara.

## Uso conforme a lo previsto

Esta lámpara sólo es adecuada para la iluminación en interiores secos (vivienda/oficina). No se asume ninguna responsabilidad por daños resultantes de un uso contrario a lo previsto.

## Antes de que utilice la lámpara



Antes de utilizar el aparato, lea primero detenidamente las indicaciones de seguridad y las instrucciones de uso. Sólo así puede utilizar todas las funciones de forma segura y fiable.

Las instrucciones de uso se basan en las normas y regulaciones vigentes en la Unión Europea. ¡Respete también en el extranjero las directivas y leyes específicas de cada país!

**Guarde todas las indicaciones de seguridad e instrucciones para el futuro. Entregue todas las indicaciones de seguridad e instrucciones al usuario posterior de la lámpara.**

## Para su seguridad

### Términos de señalización

#### PELIGRO

#### ¡Riesgo alto!



La inobservancia de la advertencia puede ocasionar daños en la integridad física de las personas.

#### ATENCIÓN

#### ¡Riesgo medio!



La inobservancia de la advertencia puede ocasionar daños materiales.

## Símbolos



¡Adecuada solamente para interiores!



¡No utilice sprays para la limpieza!



Aislamiento doble



La lámpara es adecuada para el montaje sobre bases normalmente inflamables.

## Advertencias de seguridad

### PELIGRO

### ¡Tensión de red peligrosa!

### ¡Riesgo de descarga eléctrica!



La instalación eléctrica defectuosa o una tensión de red demasiado alta puede originar descargas eléctricas.

- No ponga la lámpara en funcionamiento si presenta daños visibles.
- Compruebe regularmente el estado del aparato y del cable.
- Encargue las reparaciones a un taller especializado.
- En reparaciones sólo deben utilizarse piezas que se correspondan con los datos originales del aparato. Este aparato contiene piezas eléctricas y mecánicas que son imprescindibles para la protección contra fuentes de riesgo.
- No sumerja la lámpara ni el cable o enchufe de red en agua.
- No agarre nunca el enchufe de red con las manos húmedas.
- Mantenga la lámpara y el cable y enchufe de red lejos de fuegos abiertos y superficies calientes.
- Utilice la lámpara sólo en interiores secos. La lámpara no debe funcionar nunca en lugares húmedos o con lluvia.
- No guarde la lámpara nunca de modo que pueda caer en una bañera o un lavabo.
- No toque nunca un aparato eléctrico que se haya caído al agua. En un caso de ese tipo, saque inmediatamente el enchufe de red.

- Si no utiliza la lámpara, al limpiarla o si se produce una avería, desconecte la lámpara y saque siempre el enchufe de la toma de corriente.
- No saque nunca el enchufe de red de la toma de corriente tirando del conductor, sino del propio enchufe de red.
- No use nunca el cable de conexión como asa de transporte.
- Si el conductor de conexión de red de este aparato está dañado, para evitar riesgos, el mismo tiene que sustituirse por el fabricante o su servicio de asistencia al cliente, o por una persona con cualificación similar.
- Inutilice el aparato si ha dejado de usarse: saque el enchufe de red de la toma de corriente y córtelo.

**PELIGRO ¡Riesgos para niños y otras personas!**



Los niños no perciben los riesgos o los infravaloran con frecuencia al manipular aparatos eléctricos, y mientras juegan pueden enredarse y asfixiarse con el plástico de embalaje.

- Impida que los niños jueguen con el aparato y el plástico de embalaje, y que trabajen con aparatos eléctricos sin supervisión.

**PELIGRO ¡Riesgo de incendio!**



No utilice sprays o productos similares para limpiar la lámpara.

**PELIGRO ¡Peligro de lesión!**



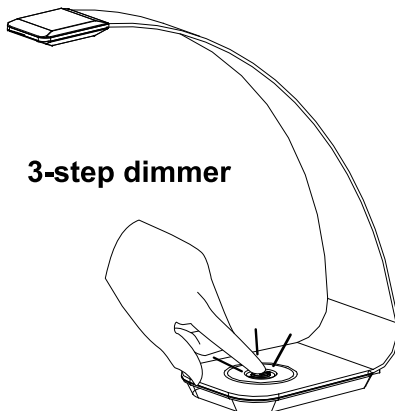
La luz de la bombilla es muy intensa.

- No mire directamente hacia la lámpara.

### Sobre el lugar de instalación

- Coloque la lámpara sobre una superficie sólida y plana (p. ej. mesa o aparador) cerca de una toma de corriente.
- Procure que no pueda volcarse y que el cable no se convierta en una trampa para tropezar.

### Conectar/desconectar la lámpara



**3-step dimmer**

### Sustituir medio lumínico

- Duración del medio lumínico: 25.000 horas
- El medio lumínico no puede ser reemplazado

## Limpeza y cuidado

**PELIGRO** ¡Tensión de red peligrosa!  
¡Riesgo de descarga eléctrica!  
La manipulación inadecuada puede provocar una descarga eléctrica.



- Para la limpieza, saque siempre el enchufe de red de la toma de corriente. Para ello, agarre siempre el enchufe y no tire del cable.
  - Procure que no penetre agua en el interior de la lámpara o en otras partes que se encuentren bajo tensión.
- 
- Limpie la lámpara cuidadosamente con un paño ligeramente húmedo o con un paño seco para el polvo.

## Datos técnicos

Tensión: 100 – 240V AC  
Bombilla: LED 3W  
Clase de protección: II

Número de modelo: 41-5010.627-629

## Distribuidor

El distribuidor del aparato especificado en la portada y responsable en términos de la GPSG (ley de seguridad de aparatos y productos) y del cumplimiento de las directivas para el uso del distintivo CE es:

**Styro GmbH**  
Industriestraße 2  
D-91583 Schillingsfürst

Tel.: 0049 (0) 9868 989490  
[www.styro.de](http://www.styro.de)

### Controle is beter

1. Controleer of de levering compleet is en of de lamp geen door het transport veroorzaakte schade heeft opgelopen.
2. Mocht de levering niet compleet zijn of mocht u transportschade hebben geconstateerd, dan mag u de lamp niet in gebruik nemen. Neem contact op met de handelaar bij wie u de lamp heeft gekocht.

### Reglementair gebruik

Deze lamp is alleen geschikt voor de verlichting in droge binnenruimten (woning/bureau). Voor schade die resulteert uit niet reglementair gebruik van de lamp zijn wij niet verantwoordelijk.

### Voor ingebruikneming van de lamp



Voordat u het apparaat gebruikt, dient u eerst de veiligheidsinstructies en de gebruiksaanwijzing zorgvuldig door te nemen.

Alleen zo kunt u alle functies veilig en betrouwbaar gebruiken.

De gebruiksaanwijzing is gebaseerd op de in de EU geldende normen en regels. Wanneer u in het buitenland bent, dient u ook de voor dat land geldende richtlijnen en regels in acht te nemen!

**Bewaar alle veiligheidsinstructies en tips voor later en geef ze aan iedere volgende gebruiker van de lamp door.**

### Voor uw veiligheid

#### Signalisaties

##### GEVAAR Hoog risico!



Het niet naleven van de waarschuwing kan lichamelijke letsels veroorzaken of de dood tot gevolg hebben.

##### OPGELET Gematigd risico!



Het niet naleven van de waarschuwing kan materiële schade veroorzaken.

### Symbolen



Alleen geschikt voor ruimten binnenshuis!



Gebruik geen sprays voor de reiniging!



Dubbele isolatie



De lamp is geschikt voor de montage op normaal ontvlambare ondergronden.

### Veiligheidsinstructies

#### GEVAAR Gevaarlijke netspanning! Gevaar voor elektrische schok!



Foutieve elektrische installatie of te hoge netspanning kunnen

een elektrische schok veroorzaken.

- Gebruik de lamp niet als ze zichtbare schade vertoont.
- Kijk het apparaat en het snoer regelmatig na op schade.
- Laat reparaties aan een vakman over.
- Bij reparaties mogen uitsluitend onderdelen worden gebruikt die overeenkomen met de oorspronkelijke gegevens van het apparaat. In dit apparaat bevinden zich elektrische en mechanische onderdelen die noodzakelijk zijn voor de bescherming tegen gevaren.
- Dompel noch de lamp, noch het elektrische snoer of de stekker onder in water.
- Raak de stekker nooit aan met natte handen.
- Houd de lamp, de stekker en het snoer weg van een open vuur en hete oppervlakken.
- Gebruik de lamp alleen in droge ruimtes binnenshuis. Gebruik ze nooit in vochtige ruimtes of in de regen.
- Plaats de lamp nooit zodanig, dat ze in het bad of in de lavabo kan vallen.
- Raak nooit een elektrisch apparaat aan wanneer het in het water is gevallen. In dat geval dient u onmiddellijk de netstekker uit het stopcontact te trekken.

- Wanneer u de lamp niet gebruikt, als u ze reinigt of wanneer een storing optreedt, dient u de lamp uit te schakelen en trek dan steeds de stekker uit het stopcontact.
- Trek nooit aan het snoer om de stekker uit het stopcontact te halen maar altijd aan de stekker zelf.
- Gebruik het snoer nooit als handvat.
- Wanneer de aansluiting voor het stroomnet van dit apparaat wordt beschadigd, moet deze door de producent, de klantendienst of een vakman worden vervangen om gevaren te vermijden.
- Wanneer het apparaat niet meer bruikbaar is, dient u het onbruikbaar te maken: Trek het snoer uit het stopcontact en snijd het doormidden.

**GEVAAR** **Gevaar voor kinderen en andere personen!**



Kinderen zien bij de omgang met elektrische apparaten vaak het gevaar niet of onderschatten dit. Kinderen kunnen bij het spelen verstrikt raken in de verpakkingsfolie en hierin stikken.

- Laat kinderen niet met het apparaat en de verpakkingsfolie spelen en nooit zonder toezicht met elektrische apparaten omgaan.

**GEVAAR** **Brandgevaar!**



Gebruik geen sprays of dergelijke om de lamp schoon te maken.

**GEVAAR** **Gevaar voor verwondingen!**



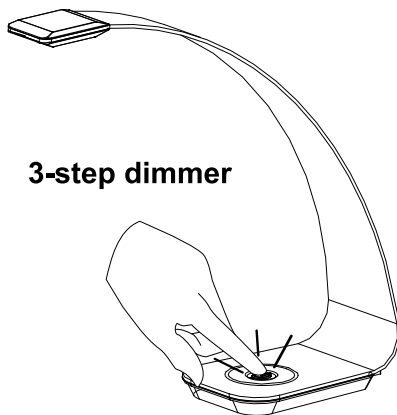
Het licht van de lamp is zeer sterk.

- Kijk niet direct in de lamp.

**Plaats van opstelling van het apparaat**

- Plaats de lamp op een vast, effen oppervlak (bijv. een tafel of dressoir) in de buurt van een stopcontact.
- Zorg ervoor dat ze niet kan omvallen en dat men niet over het snoer kan struikelen.

**Lamp in-/uitschakelen**



**3-step dimmer**

**Lichtbron vervangen**

- Levensduur van de lichtbron: 25.000 uur
- De lichtbron kan niet worden vervangen

## Onderhoud en reiniging

**GEVAAR** **Gevaarlijke netspanning! Gevaar voor elektrocutie!**



Een verkeerde bediening kan leiden tot een elektrische schok.

- Trek voor de reiniging steeds de stekker uit het stopcontact. Raak daarbij steeds de stekker aan en trek niet aan het snoer.
  - Let erop dat er geen water vanbinnen in de lamp of op de stroomgeleidende onderdelen belandt.
- 
- Veeg de lamp voorzichtig af met een ietwat vochtige doek of met een droge stofdoek.

## Technische gegevens

Spanning: 100 – 240 V AC  
Lamp: LED 3 W  
Veiligheidsklasse: II

Modelnummer: 41-5010.627-629

## Distributeur

De „distributeur“ van het op het titelblad aangegeven apparaat en de persoon die verantwoordelijk is in de zin van de GPSG alsmede voor het naleven van de richtlijnen m.b.t. het gebruik van het CE-teken is:

**Styro GmbH**  
Industriestraße 2  
D-91583 Schillingsfürst

Tel.: 0049 (0) 9868 989490

[www.styro.de](http://www.styro.de)

## Kontrola je lepší

1. Zkontrolujte, zda je dodané zboží kompletní a zda se lampa nepoškodila při přepravě.
2. Pokud není zásilka kompletní nebo se poškodila při přepravě, neuvádějte přístroj do provozu. obraťte se na prodejce, u kterého jste přístroj zakoupili.

## Použití v souladu s určeným

Tato lampička je určena pouze pro osvětlení v suchých vnitřních prostorách (byt/kancelář). Za škody, které vzniknou v důsledku použití lampičky v rozporu s určeným účelem, nepřebíráme záruku.

## Než začnete lampičku používat



Dříve než lampičku použijete, přečtete si prosím pozorně bezpečnostní upozornění a návod k použití. Pouze takto můžete bezpečně a spolehlivě používat všechny funkce.

Návod k použití vychází z platných norem a pravidel Evropské unie. Také v zahraničí respektujte směrnice a zákony, které jsou pro příslušnou zemi specifické!

**Uschovejte si do budoucna všechny bezpečnostní pokyny a návody. Předajte následujícímu uživateli produktu všechny bezpečnostní pokyny a návody.**

## Pro vaši bezpečnost

### Signálová slova

#### NEBEZPEČÍ



#### Vysoké riziko!

Nerespektování varování může způsobit úraz nebo smrt.

#### POZOR



#### Střední riziko!

Nerespektování varování může způsobit hmotné škody.

## Symbyly



Vhodná pouze pro vnitřní prostory!



Při čištění nepoužívejte spreje!



Dvojitá izolace



Lampička je určena k montáži na normálně vznětlivý podklad.

## Bezpečnostní pokyny

### NEBEZPEČÍ



### Nebezpečné síťové napětí! Nebezpečí úrazu elektrickým proudem!

Nesprávná elektroinstalace nebo příliš vysoké síťové napětí může způsobit úraz elektrickým proudem.

- Neuvádějte lampičku do provozu, pokud je viditelně poškozena.
- Pravidelně kontrolujte, zda není poškozena lampička či kabely.
- Opravy přenechejte odbornému servisu.
- Při opravách smejí být používány pouze díly, které odpovídají původním údajům přístroje. V tomto přístroji se nacházejí elektrické a mechanické části, které jsou nezbytné pro ochranu vůči zdrojům rizik.
- Neponožujte do vody ani samotnou lampičku, ani síťový kabel nebo síťovou zástrčku.
- Nikdy se nedotýkejte síťové zástrčky vlhkými rukama.
- Chraňte lampičku, síťovou zástrčku a síťový kabel před otevřeným ohněm a horkými povrchy.
- Používejte lampičku pouze v suchých vnitřních prostorách. Neprovazujte ji nikdy ve vlhkých místnostech nebo na dešti.
- Lampičku nikdy neukládejte tak, aby mohla spadnout do vody nebo umyvadla.
- Nikdy se nedotýkejte elektrického spotřebiče, pokud upadl do vody. V tomto případě okamžitě odpojte síťovou zástrčku.
- Pokud lampičku nepoužíváte, pokud ji čistíte nebo pokud se objeví nějaká porucha, zhasněte ji a vždy odpojte zástrčku ze zásuvky.

- Nevytahujte nikdy síťovou zástrčku za kabel ze zásuvky, ale uchopte vždycky síťovou zástrčku.
- Nikdy nepoužívejte připojovací kabel jako držadlo.
- Jestliže je poškozen síťový přívod tohoto přístroje, musí být vyměněn výrobcem nebo jeho zákaznickou službou nebo jinou podobně kvalifikovanou osobou, aby se zabránilo nebezpečím.
- Znehodnoťte vysloužilý přístroj: Vytáhněte síťový kabel ze zásuvky a přefízněte síťový kabel.

### NEBEZPEČÍ Ohrožení dětí a jiných osob!



Děti často nerozpoznávají nebo podceňují nebezpečí při zacházení s elektrospotřebiči. Děti se při hře mohou zamotat do obalové fólie a udusit se.

- Nenechávejte děti, aby si hrály s obalovou fólií a nikdy je nenechávejte pracovat s elektrospotřebiči bez dozoru.

### NEBEZPEČÍ Nebezpečí požáru!



K čištění lampičky nepoužívejte spreje a podobné prostředky.

### NEBEZPEČÍ Nebezpečí úrazu!



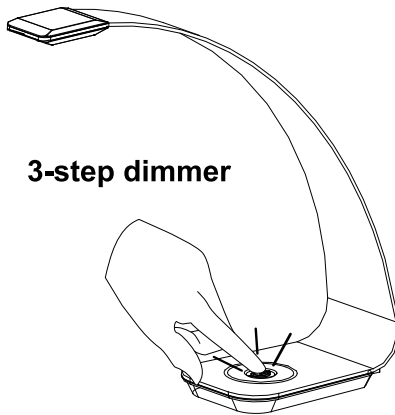
Světlo žárovky je velmi silné.

- Nedívejte se přímo do světla lampičky.

## Instalování

- Postavte lampičku na pevný, rovný podklad (např. stůl nebo postranní desku) v blízkosti zásuvky.
- Dbejte na to, aby se nemohla převrhnout a aby nebylo možné o kabel zakopnout.

## Rozsvícení/zhasnutí lampičky



3-step dimmer

## Výměna světelného zdroje:

- Životnost světelného zdroje: 25.000 hodin
- Světelný zdroj nelze vyměnit.

## Čištění a ošetřování

### NEBEZPEČÍ



**Nebezpečné síťové napětí!**  
**Nebezpečí úrazu elektrickým proudem!**

Nesprávná obsluha může způsobit zasažení elektrickým proudem.

- Před čištěním vždy odpojte zástrčku ze zásuvky. Při tom vždy uchopte zástrčku, a netahejte za kabel.
- Dbejte na to, aby se dovnitř lampičky nebo k ostatním dílům pod napětím nedostala voda.

- Lampičku opatrně otírejte navlhčeným hadříkem nebo suchou prachovkou.

## Technické údaje

Napětí: 100 – 240 V AC  
Zdroj světla: LED 3 W  
Třída ochrany: II

Č. modelu: 41-5010.627-629

## Distributor

Distributorem produktu označeného na titulní straně a odpovědným ve smyslu GPSG a rovněž za dodržení směrnic pro použití značky CE je:

**Styro GmbH**  
Industriestraße 2  
D-91583 Schillingsfürst

Tel.: 0049 (0) 9868 989490  
[www.styro.de](http://www.styro.de)

### Kontrola je lepšia

1. Skontrolujte, či je dodávka kompletná a či lampa nevykazuje poškodenia, vzniknuté pri preprave.
2. Ak by bola dodávka nekompletná alebo by vykazovala poškodenia z prepravy, neuvádzajte lampu do prevádzky. Obráťte sa na predajcu, u ktorého ste lampu kúpili

### Používanie podľa určenia

Táto lampa je vhodná len osvetlenie v suchých interiéroch (byt/kancelária). Za škody, vzniknuté z dôvodu použitia v rozpore s určením lampy, sa nepreberá žiadna záruka.

### Skôr než začnete lampu používať



Skôr než začnete váš prístroj používať, pozorne si prečítajte prosím najprv bezpečnostné pokyny a návod na použitie. Len tak budete môcť všetky funkcie používať bezpečne a spoľahlivo.

Návod na použitie sa zakladá na normách a predpisoch, platných v Európskej únii. V zahraničí dodržujte špecifické predpisy a zákony danej krajiny!

**Odložte si všetky bezpečnostné pokyny a návody, v budúcnosti sa vám môžu zísť. Všetky bezpečnostné pokyny a návody odovzdajte každému ďalšiemu užívateľovi lampy.**

### Pre vašu bezpečnosť

#### Signálne slová

NEBEZPEČEN-  
STVO



#### Vysoké riziko!

Neuposlúchnutie výstrahy môže spôsobiť ohrozenie zdravia a života.

POZOR



#### Stredné riziko!

Neuposlúchnutie výstrahy môže spôsobiť materiálne škody.

### Symbody



Vhodné len pre interiéry!



Na čistenie nepoužívajte žiadne spreje!



Dvojité izolácia



Lampa je vhodná len pre montáž na normálne horľavé podklady.

### Bezpečnostné pokyny

NEBEZPEČEN-  
STVO



#### Nebezpečné sieťové napätie! Nebezpečenstvo úderu elektrickým prúdom!

Chybná elektroinštalácia alebo privysoké sieťové napätie môže viesť k úderu elektrickým prúdom.

- Neuvedte lampu do prevádzky, ak vykazuje viditeľné poškodenia.
- Pravidelne skontrolujte prístroj a kábel na poškodenia.
- Opravy prenechajte odbornej dielni.
- Pri opravách sa smú použiť len dielce, ktoré zodpovedajú pôvodným údajom prístroja. Tento prístroj obsahuje elektrické a mechanické časti, ktoré sú nevyhnutné na ochranu proti zdrojom nebezpečenstva.
- Lampu samotnú ani sieťový kábel neponárajte do vody.
- Nikdy nechytajte sieťovú zástrčku vlhkými rukami.
- Lampu, sieťovú zástrčku a sieťový kábel udržiavajte v bezpečnej vzdialenosti od otvoreného ohňa a horúcich plôch.
- Lampu používajte len v suchých interiéroch. Nikdy ju neprevádzkujte vo vlhkých miestnostiach alebo v daždi.
- Lampu nikdy neodložte tak, že by mohla spadnúť do vane alebo do umývadla.
- Nikdy nesiahnite po elektrickom prístroji, keď spadol do vody. V takom prípade ihneď vytiahnite sieťovú zástrčku zo zásuvky.
- Keď lampu nepoužívate, čistíte ju alebo keď sa vyskytla porucha, vypnite ju a vždy vytiahnite zástrčku zo zásuvky.

- Nikdy neťahajte sieťovú zástrčku zo zásuvky za prívodný kábel, ale ju vždy uchopte za koncovku.
- Prívodný kábel nikdy nepoužívajte ako držiak pri prenášaní prístroja.
- Ak sa kábel pripojenia k el. sieti poškodí, musí ho nahradiť výrobca alebo jeho zákaznícky servis, alebo podobne kvalifikovaná osoba, aby sa zabránilo ohrozeniu.
- Vyslúžený prístroj urobte nepoužiteľným: vytiahnite sieťový kábel zo zásuvky a prerežte ho.

NEBEZPEČEN-  
STVO



### Nebezpečenstvá pre deti a iné osoby!

Deti často rizikujú pri manipulácii s elektrickými prístrojmi nerozpoznajú alebo ich podceňujú. Deti by sa mohli pri hre zamotať do obalovej fólie a zadusíť sa v nej.

- Nenechajte deti hrať sa s prístrojom a s obalovou fóliou a nikdy ich nenechajte bez dozoru pracovať s elektrickými prístrojmi.

NEBEZPEČEN-  
STVO



### Nebezpečenstvo požiaru!

Na čistenie lampy nepoužívajte žiadne spreje alebo pod.

NEBEZPEČEN-  
STVO



### Nebezpečenstvo poranenia!

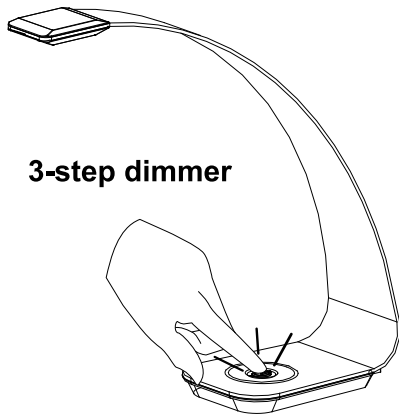
Svetlo svietiaceho prostriedku je veľmi intenzívne.

- Nepozerajte sa priamo do lampy.

## Ohľadne miesta osadenia

- Postavte lampu na pevný, rovný povrch (napr. stôl alebo skriňu) v blízkosti zásuvky.
- Postarajte sa, aby nemohlo dôjsť k jej prevráteniu a kábel aby sa nestal pascou pre potknutie.

## Zapnutie/vypnutie lampy



**3-step dimmer**

## Výmena osvetľovacieho prostriedku

- Životnosť osvetľovacieho prostriedku: 25 000 hodín
- Osvetľovací prostriedok sa nedá vymeniť.

## Čistenie a ošetrovanie

NEBEZPEČEN-

STVO



**Nebezpečné sieťové napätie!**  
**Nebezpečenstvo úderu elek-**  
**trickým prúdom!**

Neodborná obsluha môže viesť

kúderu elektrickým prúdom.

– Pre čistenie vždy vyťahnite sieťovú zá-  
strčku zo zásuvky. Prítom vždy chyťte zá-  
strčku a neťahajte za kábel.

– Dbajte, aby sa do vnútornej oblasti lampy  
alebo na iné časti pod el. prúdom nedo-  
stala voda.

- Lampu opatrne utrite zľahka navlhčenou  
utierkou alebo suchou prachovkou.

## Technické údaje

Napätie: 100 – 240 V AC

Svietiaci prostriedok: LED 3 W

Trieda ochrany: II

Č. modelu: 41-5010.627-629

## Distribútor

Distribútorom prístroja, označeným na prvej  
strane a zodpovedným v zmysle zákona o  
bezpečnosti prístrojov a výrobkov, ako aj za  
dodržanie predpisov pre používanie ozna-  
čenia CE, je:

### **Styro GmbH**

Industriestraße 2  
D-91583 Schillingsfürst

Tel.: 0049 (0) 9868 989490

[www.styro.de](http://www.styro.de)





# **HANSA**

world of office

**Styro GmbH**

Industriestrasse 2  
D-91583 Schillingsfürst  
Tel.: 0049 (0) 9868 989490

[www.styro.de](http://www.styro.de)

**Spichtig AG**

Frauholzstrasse 27  
CH-6422 Steinen  
Tel.: 0041 (0)41 833 80 10

[www.styro.ch](http://www.styro.ch)