

Flash

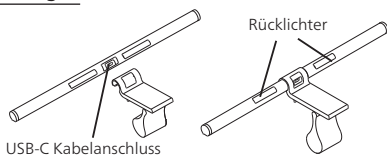


SP20250403

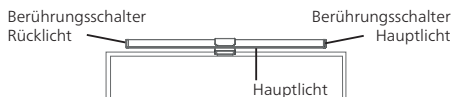
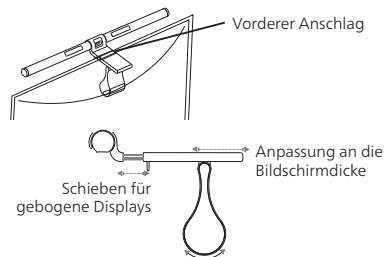


HANSA
by styro

Einstellungen

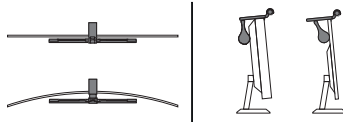


Monitor Rückseite



Monitor Vorderseite

Einstellungen für verschiedene Monitortypen



Hängen Sie die Lampe mittig über den Monitor. Für Bildschirme mit einer Dicke von 0,5–8,0cm.

Achtung: Der vorderer Anschlag an der Vorderseite der Halterung muss sich in Bildschirmnähe befinden.

Drehen Sie das Lampenrohr, um den Beleuchtungswinkel einzustellen und schließen Sie das Kabel an.

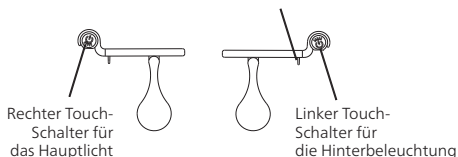
Technische Daten

Spannung:	5V DC, 1A
Leistung:	5 W
Lichtstrom:	170 lm
Farbtemperatur:	3100, 4200, 6400 K
Schutzklasse:	III
Schutzart:	IP 20
Kabel:	USB-C / USB-A / 1,5 m
Modellnummer:	41-5011.004

Dieses Produkt enthält Lichtquellen der Energieeffizienzklasse F (Hauptlicht) und G (Rückseite Licht).

Der Aufbau der Leuchte erlaubt keinen Austausch des Leuchtmittels, da die Gefahr besteht, die Leuchte dabei zu beschädigen.

Vorderer Anschlag



Berühren Sie die Ende Touch-Schalter, für Haupt- (rechts) und Rücklicht (links), um die Leuchte ein- / auszuschalten und zu steuern.

- kurze Berührung: Zyklus EIN, 3 Farbtemperatur, AUS

- lange Berührung: stufenloses Dimmen

- Doppelklick: Hauptbeleuchtung bzw. Hintergrundbeleuchtung AUS mit Memory-Funktion

Memory-Funktion: Vorherige Farbtemperatur und Dimmstufe werden gespeichert und beim nächsten Einschalten abgerufen.

Bei ausgeschalteter USB-Stromversorgung wird der Memory-Modus aktiviert und die Lichteigenschaften werden nach Wiederherstellung der USB-Stromversorgung fortgesetzt.



styro ag

Frauholzstr. 27, CH-6422 Steinen
Tel. +41 (0)41 833 80 10
info@styro.ch | www.styro.ch

EU Distributor | styro GmbH

Industriestr. 2, D-91583 Schillingsfürst
Tel. +49 9868 98949-0
verkauf@styro.de | www.styro.de
produkte@styro.de



Flash

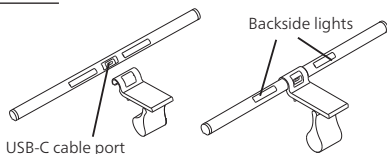
SP20250403



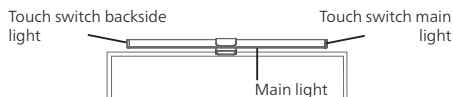
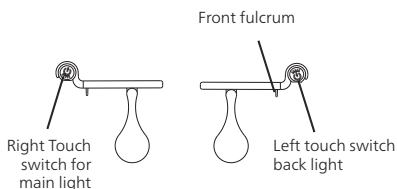
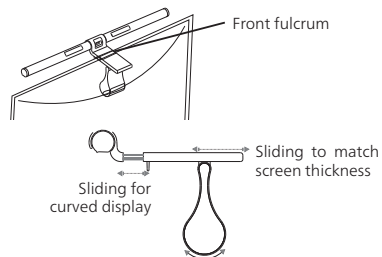
HANSA
by styro



Installation




Monitor backside



Monitor Frontside

Setting for different monitors types



Hang the lamp in the middle above the monitor.
For 0.5-8.0 cm thick screen

Attention: The point fulcrum at the front of the bracket must be close to the screen.

Rotate the lamp tube to adjust lighting angle and connect the supply cable.

Technical Data

Voltage:	5V DC, 1A
Power:	5 W
Luminous flux:	170 lm
Color temperature:	3100, 4200, 6400 K
Protection class:	III
Ingress protection:	IP 20
Cable:	USB-C / USB-A / 1.5 m
Model number:	41-5011.004

This product contains light sources of energy efficiency class F (main light) and G (backlight).

The construction of the luminaire does not allow the lighting source to be replaced, as there is a risk of damaging the luminaire.

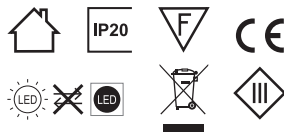


Touch the end touch switches for main (right) and back light (left) to turn on / off and control the light.

- short touch: cycle ON, 3 color temperature, OFF
- long touch: stepless dimming
- double click: Main lights resp. backside lights OFF with memory

Memory function: previous colour temp. and dimming level are stored and are recalled at following turn on

When USB power is off the memory is activated and the light features resume when USB power is restored.



styro ag

Frauholzstr. 27, CH-6422 Steinen
Tel. +41 (0)41 833 80 10
info@styro.ch | www.styro.ch

EU Distributor | styro GmbH

Industriestr. 2, D-91583 Schillingsfürst
Tel. +49 9868 98949-0
verkauf@styro.de | www.styro.de
produkte@styro.de



Flash

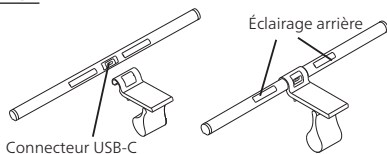
SP20250403



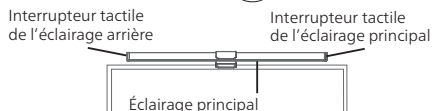
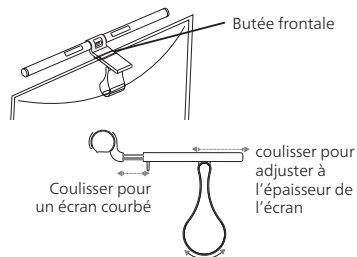
HANSA
by styro



Montage

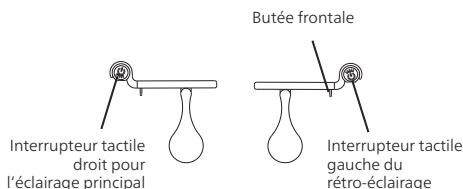
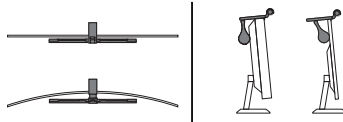


Arrière de l'écran



Face avant de l'écran

Installation pour différents types d'écrans



Interrupteur tactile droit pour l'éclairage principal

Interrupteur tactile gauche du rétro-éclairage



Appuyez sur les interrupteurs tactiles des éclairages principal (droite) et arrière (gauche) pour allumer/éteindre et contrôler la lumière

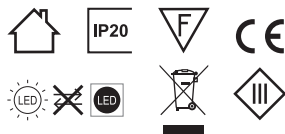
- Appui bref : cycle ON, 3 températures de couleur, OFF

- Appui long : variation continue

- Double clic : extinction de l'éclairage principal et arrière avec mémoire

Fonction mémoire : la température de couleur et le niveau de variation précédents sont enregistrés et rappelés lors du prochain allumage.

Lorsque l'alimentation USB est coupée, la fonction mémoire est activée et les caractéristiques d'éclairage sont rappelées quand l'alimentation USB est rétablie.



styro ag

Frauholzstr. 27, CH-6422 Steinen
Tel. +41 (0)41 833 80 10
info@styro.ch | www.styro.ch

EU Distributor | styro GmbH

Industriestr. 2, D-91583 Schillingsfürst
Tel. +49 9868 98949-0
verkauf@styro.de | www.styro.de
produkte@styro.de



Accrochez la lampe au milieu, en haut de l'écran.
Pour les écrans de 0,5 à 8 cm d'épaisseur.

Attention : La butée frontale à l'avant du support doit être proche de l'écran.

Tournez le tube de la lampe pour régler l'angle d'éclairage et branchez le câble d'alimentation.

Données techniques

Tension:	5V DC, 1A
Puissance:	5 W
Flux lumineux:	170 lm
Température de couleur:	3100, 4200, 6400 K
Classe de protection:	III
Indice de protection:	IP 20
Cable:	USB-C / USB-A /1.5 m
Numéro de modèle:	41-5011.004

Ce produit contient des sources lumineuses de classe d'efficacité énergétique F (éclairage principal) et G (rétroéclairage).

La construction du luminaire ne permet pas de remplacer la source lumineuse, car il y a un risque d'endommager le luminaire.